
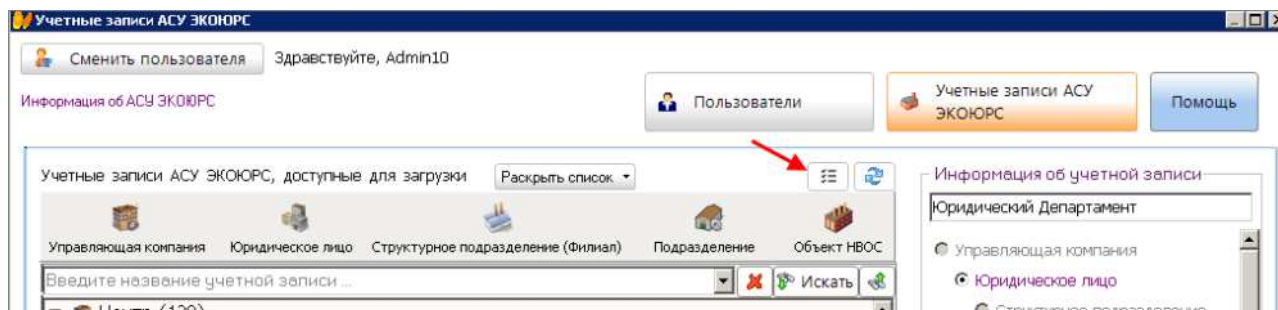


Новое в версии 01.10.2020

Версия ЭКОЮРС: Экология

Структура учетной записи

В окне учетной записи добавлена кнопка  для множественного выбора подчиненных учетных записей с целью удаления всей ветки или перемещения ее к другой учетной записи:



Кнопка активна только при выборе строки учетной записи, у которой есть подчиненные учетные записи, при нажатии кнопки в каждой строке ветки появляется чекбокс (по умолчанию отмечен).

- Если выбран хотя бы один чекбокс подчиненной Учетной записи, при вызове контекстного меню нажатием правой клавишей мыши на родительской Учетной записи, доступна команда **Удалить подчиненные записи**.
- При использовании команды **"Вырезать"** выбираются все отмеченные записи, по команде **"Вставить"** их можно прикрепить к другой Учетной записи.
- Повторное нажатие на кнопку возвращает дерево учетных записей в первоначальное состояние (без чекбоксов).

Модуль "Выбросы"

В карточке источника на вкладке "Выбрасываемые вещества" изменено наименование кнопки **Заполнить данными** на **Автозаполнить** с выбором периода для автоматического заполнения данными по годам:



Реализовано перезаполнение данных по веществам после каждого редактирования значений кнопкой **Автозаполнить**.

В поле "Окончание периода" увеличено максимальное количество периодов с последующим автоматическим прибавлением периода при наступлении нового года.

Модуль "Объекты размещения отходов"

В модуле "ОРО" при добавлении объекта размещения отходов контрагента реализована возможность добавить ОРО для контрагента субдоговора:

- во вкладке "Мои контрагенты" отображаются все договора с контрагентами начиная от прямого договора Учетной записи с Контрагентом;
- во вкладке "Все контрагенты" - отображаются все договора.

- добавлен заголовок "Создание консолидированного отчета";
- добавлен выбор региона, в списке регионов выводятся только те регионы, которые были выбраны дочерними Учетными записями в окне создания своих отчетов. По умолчанию выводится "Все".

После выбора региона и нажатия кнопки **Принять**, отчет формируется только по Учетным записям выбранного региона.

В дереве отчета при нажатии кнопки **Обновить** выводится окно для возможности изменения региона.

Модуль "Отчетность"

Для отчета "2-ТП воздух" и "2 ТП водхоз" реализована возможность заполнения данными за выбранный период:

Если в карточке отчета нет ни одного отчета, по умолчанию установлен радиобаттон "Заполнить вручную", радиобаттон "Заполнить данными за период" неактивен.

Если в карточке отчета есть созданный отчет, радиобаттон "Заполнить данными за период" становится активным. При переключении на "Заполнить данными за период" можно выбрать год, за который есть созданный отчет.

Модуль "Плата за НВОС"

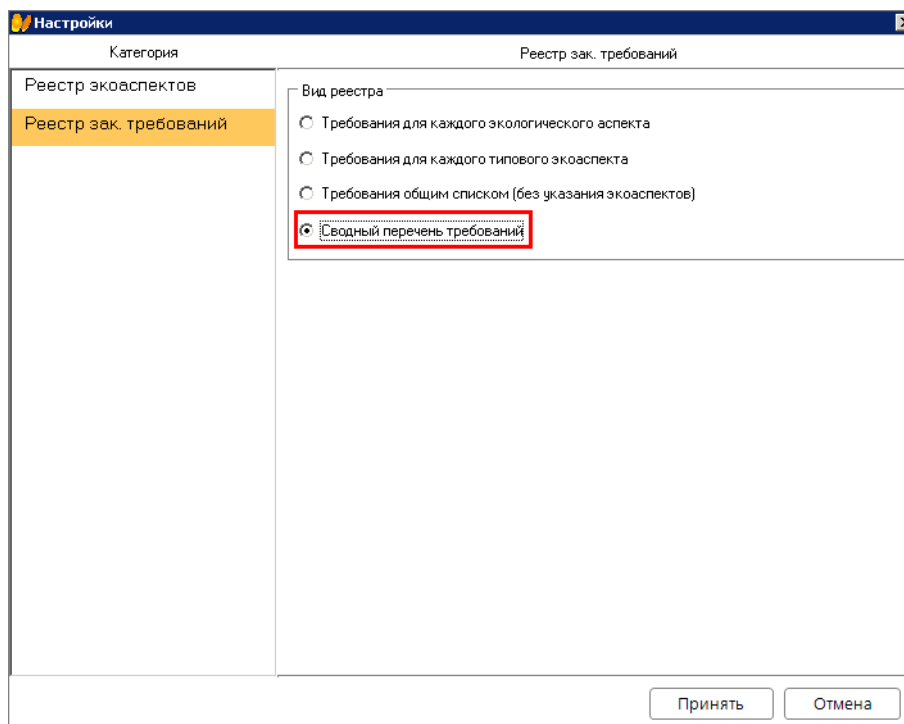
В Разделе 3 "Размещение отходов производства" реализована возможность заполнять условный ОРО из первичного учета отходов с помощью кнопки **Заполнить** по команде **"Заполнить данными из Первичного учета отходов"**.

После подтверждения, для условного ОРО раздел заполняется данными по отходам ТКО. Чекбокс "ТКО" устанавливается автоматически.

Блок "ISO 14001" - модуль "Реестр требований"

Модуль "Контроль требований"

В окне "Настройки" реестра законодательных природоохранных требований для формирования реестра уникальных требований, добавлен пункт "Сводный перечень требований":



В родительской учетной записи при выборе данной настройки отображается единый реестр требований по всем подчиненным учетным записям, в котором исключены повторяющиеся требования.

Модуль "Лимиты"

Добавлена строка **"Итого"** в конец списка таблицы карточки лимита для суммирования всех значений отходов.

Модуль "Руководителю"

Добавлено поле **на дату** для просмотра истории наполненности системы данными на выбранную дату, за которую ранее производилось формирование статистики. При выборе даты информация по ссылкам обновляется:

